


愛知県教育委員会  
認可通信教育





名古屋市東区出来町  
3丁目6-23  
〒461-8654  
愛知県立旭陵高等学校  
電話 052-721-5371

【旭陵高校 Web ページ】 <http://www.kyokuryo.ed.jp/>



# 学校祭

(2023.11.12)



## 目次

- ・教務課からの諸注意 ..... p. 2
- ・試験を受けるために ..... p. 3
- ・後期試験受験当日の注意 ..... p. 4
- ・後期試験範囲と学習のポイント ..... p. 5~8
- ・修学旅行と私の縁結び ..... p. 9
- ・第22回学校祭報告 ..... p. 10
- ・東海四県交歓会・来年度の部活動について ..... p. 11
- ・卒業式は3月17日(日)に中電ホールで実施します ..... p. 12
- ・学習の窓 ..... p. 13

## 教務課からの諸注意



以下に挙げることを必ず実行・確認してください

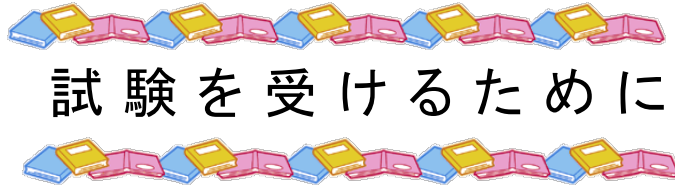
- 1 全てのレポートを提出しているか。  
学習進度表を参照。提出したつもりでも、机やカバンの中に残っていることがあります。十分に確認してください。
- 2 返却されたレポートはすべて開封してあるか、全て評価がついているか。  
「再提出」や「提出と認めず」になっているのを見逃していないかを確認してください。
- 3 必要面接時間数を満たしているか。  
満たしていない場合は補充が必要です。視聴記録による補充は12月19日(火)16:00必着です。科目によっては番組が終了する場合がありますので注意してください。(11月29日に発送された学習進度表を参照。不明な点があれば大至急教科担当の先生に問い合わせをすること。)

※なおレポート及び視聴記録は、学習内容が十分であり、合格基準に達していることが必要です。達していない場合、提出期限が過ぎれば、最終的には「提出と認めず」になりますので注意してください。  
今までの努力が無にならないように、細心の注意を払ってください。

### <高認による単位認定申請・技能審査による単位認定申請の締切>

生徒便覧 p.16 ~ p.17 を読み、必要書類を1月23日(火)必着でHR担任へ提出してください。提出期限を過ぎると、申請できません。





# 試験を受けるために

教務課

レポートを全部提出する。

**提出期限 12月 5日(火)**  
(既に締切を過ぎています)  
(1通でも提出されないものがあると  
その科目は受験できません。)

再提出になったレポートは、すぐに  
やって 提出しなさいこと。  
再提出レポートの提出期限は  
**12月19日(火)**です。

レポート提出  
OK

やむを得ない理由で定期試験を受けられない場合

## 定期試験

X 試験 **1月 7日(日)**

Y 試験 **1月 21日(日)**

受験科目は12月22日に発送される  
受験カードで必ず確認すること。

受験資格のない科目は書いてあり  
ません。

## 再試験

「再試験連絡票」を2月1日に  
定期試験の未受験者に郵送します。

X 試験・Y 試験の再試験

**2月 11日(日)**

1科目25分、80点満点で実施。

## 〈受験上の注意〉

12月22日に各自宛に発送される受験カードを確認して下さい。カード  
に示された受験科目を、指定された教室で受験すること。

指定外の時間や教室で受験した場合は無効になりますので十分に注意する  
こと。

## \*再試験を受験する場合の注意\*

再試験を受験すると、追試験のチャンスを失います。この場合、その科目の  
単位修得がきわめて困難になることがあります。ですから、できるかぎり  
X・Yの定期試験を受験するようにしてください。

# 後期試験受験当日の注意

教務課

## ◆受験教室について

受験カードで指定された受験教室で受験してください。不明な点があれば、至急HR担任に申し出てください。

## ◆遅刻について

10分までは認められます。

(この時間になるとチャイムで知らせます)

## ◆途中退出は認められません。

緊急の場合は監督の先生の指示をおおぐこと。

## ◆机と机の間をあける。

## ◆身分証明書・受験カードを机の上に置く。

身分証明書がないと受験できません。

身分証明書を忘れた場合は至急担任に申し出、当日のみ有効の臨時身分証明書を発行してもらうこと。

## ◆机上には身分証明書・受験カード・筆記用具・水分補給用の飲み物以外は置かない。

(筆入れ、メガネケースもしまう)

・携帯電話やスマートフォンは、時計・電卓の代用としては認めません。

1 必ず電源を切ってカバンにしまうこと。

2 机の中には入れないこと。

## ◆不正行為はしない。

不正行為を行った場合、その時の科目は学習中断となり、単位はとれなくなります。

## ◆終了時

監督の先生の指示に従い、退室の許可がでるまでは、席を立たないこと。



## 後期試験を実施しない科目

音楽 I、美術 I、書道 I、情報 I、総合的な探究の時間は試験を実施しません。



## 後期試験範囲と学習のポイント



いよいよ1月の後期試験を迎えます。今から準備を心がけて悔いのない学習をしましょう。試験範囲と学習のポイントを教科の担当者に書いてもらいましたので、よく読んで準備をしましょう。

### 現代の国語

#### 【試験範囲】

- ・レポート④「鍋洗いの日々」漢字の読み書き
  - ・レポート⑤「美しさの発見」内容読解
  - ・レポート⑥「不思議な拍手」内容読解
- 以上と関連する教科書・学習書・新国語便覧・「授業プリント」等をよく復習してください。
- 教科書が出題の中心です。

### 言語文化

#### 【試験範囲】

- ・レポート④ 漢文「漢詩」
  - ・レポート⑤ 古文「芥川」
  - ・レポート⑥ 現代文「羅生門」
- 以上と関連する教科書・学習書・新国語便覧・「授業プリント」等をよく復習してください。
- 教科書が出題の中心です。

### 文学国語

レポート⑦～⑫と、関連部分の教科書・学習書を試験範囲とします。本文をしっかり読み、学習書と解答例のプリントを参考にして、レポートの復習をしましょう。

### 古典探究

レポート⑧「更科日記・源氏の五十余巻」、⑩「故事・朝三暮四」に関連した教科書・学習書・面接指導プリント・「学習の手引き」を範囲とします。古語

の意味、主語、指示内容、現代語訳、人物の心の動き、平安日記の文学史事項、作品についての知識、読み、書き下し文（「ひらがなのみ」の指示含む）、訓点、故事成語の意味、指示内容、内容理解と具体的説明などを問います。教科書本文を繰り返し読み、学習書・「学習の手引き」をたよりにレポートと面接指導の内容を中心に復習しましょう。範囲を絞りました(レポート⑦⑨⑩⑫は範囲外)。正確に答えられるよう万全の準備で臨むこと。

### 公共

#### 【試験範囲】

レポート第4回～第6回

#### 【出題のポイント】

第6回レポート返送の封筒に同封しているプリント「公共の後期 定期試験について」をよく読んで学習しておきましょう。

※濃い鉛筆（シャープペンシルも可）と消しゴムを忘れずに持って来てください。

### 歴史総合

#### ○試験範囲

- ・レポート：後期分より第4回～第6回
- ・教科書：p.112～p.243
- ・資料集：p.134～p.200

○出題のポイント（詳しくは、第6回の解答のありかの裏面を参照してください。）

レポートを中心に教科書や資料集の関連箇所をよ

く確認して、理解を深めてください。歴史の用語を覚えるよりも、歴史の流れを理解することを意識して取り組みましょう。問題形式は前期試験と同様でマークと記述の併用です。

### 世界史探究

※ 試験範囲 … レポート第7回～第9回

第12回レポート返却時のプリントを参考ヨーロッパ史の近代から、19世紀の自由主義・国民主義の時代までです。復習してください。

出題の形式は、前期試験と同様です。語句の意味をしっかりと理解して学習してきてください。

### 日本史探究

(1) 出題の範囲

教科書 p.107～p.273

レポート 第6回～第12回

(2) 出題のポイント

報告課題(レポート)の問題から、スクーリングで扱った事柄を中心に出题します。

後期の7回分の報告課題(レポート)をしっかりと見直すとともに、教科書で関連する部分を確認しておいてください。空欄を丸暗記するのではなく、歴史用語の意味をふまえて、歴史の枠組みや文脈を捉えるようにしましょう。

第12回の「解答のありか」の裏面に「後期試験にむけて」をのせますので、参考にしてください。

### 地理総合

◎試験範囲 レポート：第4回～6回

教科書： p.102～189

第6回のレポートの返送時に同封する「後期試験にむけて」を参照してください。

### 倫理

○試験範囲；レポート第4回～第6回

○学習のポイント：レポートの内容から出題します。レポートの復習に重点を置いてください。

### 政治・経済

○試験範囲；レポート第4回～第6回

○学習のポイント：レポートの内容から出題します。レポートの復習に重点を置いてください。

### 数学I

第5回～第9回レポートを試験範囲とします。学習サイトの「後期試験用模擬テスト」を活用して、試験対策に取り組んでみてください。

### 数学II

第7回～第12回レポートを試験範囲とします。レポート内容をしっかりと復習して、試験対策に取り組んでみてください。

### 数学A

第4回～第6回レポートを試験範囲とします。レポート内容をしっかりと復習して、試験対策に取り組んでみてください。

### 数学B

第4回～第6回レポートを試験範囲とします。レポート内容をしっかりと復習して、試験対策に取り組んでみてください。

### 数学入門講座

第5回～第9回レポートを試験範囲とします。レポート内容、教科書・学習書や学習サイト(動画)を活用して、試験対策に取り組んでみてください。

### 物理基礎 【電卓持込可能です】

後期試験範囲は、報告課題の第5回～第8回です。試験問題は、前期と同様の形式で出題します。電卓の持ち込みは可能です。公式や法則は問題用紙に書いてありませんので、しっかりと覚えておいて下

い。計算問題では、有効数字や単位に注意して答えましょう。また、**定規類の持ち込みは不可**ですので、作図の問題が出た場合は、丁寧にフリーハンドにて作図できるようにしておいてください。

#### 化学基礎

後期の試験範囲は報告課題(レポート)5、6、7、8の中から主に出題します。報告課題を復習し、内容を理解したうえで試験に臨んでください。計算問題も出す予定です。計算式の意味をきちんと理解しましょう。

#### 生物基礎

報告課題 第5回～第8回

報告課題を中心に問題をします。レポートの解答欄を隠して、繰り返し問題を解いてください。準備なしで合格することは極めて難しいので、十分な対策をしてきてください。

#### 地学基礎

報告課題 第5回～第8回

報告課題に出てきた語句や数字をしっかりと覚え、問題をよく理解して試験に臨んでください。

#### 体育

レポート No.3, No.4 から出題します。レポートそのままの出題ではありませんので、よく理解しておいてください。また、スポーツに関する時事問題もあります。

#### 保健

教科書 単元「生涯を通じる健康」～「健康を支える環境づくり」。レポートNo.4～6から出題します。教科書、レポートの内容についてしっかりと復習・理解をしておいてください。また、保健・健康に関する時事問題も出題します。

#### 論理・表現Ⅰ

教科書 Lesson 5～9とレポート No.5～No.9から出題します。熟語や慣用表現などはしっかり覚え、自分のことを英語で表現できるよう準備をしてください。リスニングテストは実施しません。

#### 英語コミュニケーションⅠ

教科書 Lesson 6～10と、レポート No.5～9の5枚から出題します。レポートの問題を復習しましょう。またレポートに出てくる単語の意味とつづりはすべて覚えておいてください。

#### 英語コミュニケーションⅡ

教科書 Lesson 6～10と、レポート No.7～No.12の6枚から出題します。レポートを中心に問題をしますので、何度も解いて練習してください。

#### 英語入門講座

レポート No.5～No.9の5枚から出題します。レポートを中心に問題をしますので、何度も復習して覚えてください。

#### 家庭総合

レポート第6回～第9回。レポートを中心に問題をします。教科書 p.132～269、学習書 p.58～p.93、p.112～p.128、p.154～p.171。各分野(食・衣・住、生活設計)の基本的な事柄についての理解をしておきましょう。

#### 消費生活

レポート第6回～第9回。レポートを中心に問題をします。教科書 p.78～p.152、学習書のレポート該当部分を見直して、理解をしておきましょう。

**フードデザイン**

- 試験範囲 レポート第7回～第12回  
教科書 口絵3・4・7・8・12  
教科書 p.40～p.84、p.127～p.251
- 学習のポイント レポートの復習に重点を置き、教科書はレポートと重複する部分を復習し、理解を深めてください。

**ビジネス基礎**

範囲は教科書 p.90～p.168、p.172～p.199、学習書 p.41～p.98、レポート第5回～第9回までとします。

- (1) まずはレポートの復習が大切です。
- (2) 用語の読み書き・意味をしっかりと覚えておきましょう。学習書である青色の問題集で学習するとよいでしょう。
- (3) 上記(1)(2)ができた人は、教科書の各章末にある確認問題を解いてみるとより練習になるでしょう。出題範囲に計算問題が含まれていますので電卓を必ず持参してください。

ただし、携帯電話を電卓として使用することは不正行為です。また試験中の生徒同士の電卓の貸借は不正行為です。自分で準備してください。

**経済活動と法**

範囲は教科書 p.82～p.130、p.201～p.249まで、レポート第5回～第9回までとします。

- (1) 教科書をまず通して読みましょう。レポートの復習が大切です。
- (2) 用語が正しく読み書きできるように、また用語の法律上の意味を理解しましょう。
- (3) スクリーニング時に配布している「まとめプリント」をしっかりと学習してください。  
電卓等計算用具の持ち込みは不可です。

**簿記**

範囲はレポート第7回～第12回までとします。

- (1) プリントとレポートを復習しましょう。
- (2) 計算問題、仕訳の問題も再度確認しましょう。
- (3) 上記(1)(2)が充分復習できたら、精算表に取り組みましょう。基本的な問題が中心です。  
電卓を必ず持参してください。

**ビジネス・コミュニケーション**

詳細はレポート第9回の返送時に同封します。

**情報Ⅰ**

後期は試験をおこないません。後期の成績は面接指導および添削指導で実施した実習の成果を評価して、60点分を前期試験の得点に加算します。

**音楽Ⅰ****美術Ⅰ****書道Ⅰ**

後期は試験をおこないません。

**総合的な探究の時間**

レポートだけで評価されます。前期と同様に、後期も試験はありません。



## 修学旅行と私の縁結び

3年 まりち

私は今回、誰も知り合いが居ない状態で修学旅行に参加しました。寂しいけど、正直ひとりでも旅行は楽しめるタイプなのでまあなんとかなるだろうと思いました。一人であることの利点は好きなどころに好きなタイミングで行けることです。一日目は縁結びをお祈りするために安井金比羅宮と貴船神社へ足を運びました。1人で修学旅行に参加するレベルには一緒に修学旅行へ行ける友人がいないので、とにかく人間関係で縁があるようお祈りしました。先程あげた2つの神社は本当に縁結びが強力で有名です。安井金比羅宮の場合は縁切りでも有名で、こちらでは父が病氣と無縁になるようにお祈りしてきました。さて、わたしは正直縁結びが強力だとかなんだとかはあまり信じていませんでしたが、今回の修学旅行で私はそれを信じざるを得ませんでした。2つの神社を巡ったあと宿へと戻りました。お部屋は3人部屋で、友人のいないわたしはもちろん今回同じ部屋になるおふたりとは初対面でした。初対面の人とひとつ屋根の下で一夜を過ごすのはとても緊張しました。しかし、おふたりともとても気さくな方で、3人とも初対面同士だったはずなのに部屋の中ではとても楽しく過ごすことができました。引率の先生から廊下まで楽しそうな笑い声が聞こえてきた、と言われるレベルで。3人で夜遅くまで笑いあっていたのはとてもいい思い出です。二日目はなんとおふたりのうちの片方と一緒に行動をする事になりました。連絡先も交換したのです。これを友達と言わずしてなんと言えるのでしょうか。そう、縁結びの効き目がさっそくあったのです。さすがにあまりにも早すぎるのではないかと思いましたが結果オーライです。この日は伏見稲荷大社へと足を運び、その付近にある着物レンタルのお店で着物を2人で借りて着て、その姿で参拝したり稲荷山を少し登ったりしました。一日目との差はなんでしょう。人っ子一人増えただけで楽しさが倍以上になりました。正直自分で修学旅行に申し込んでおいて後悔したこともありました。前日までだるいなとも思ったりしました。それらの考えは友人と行動したことによって全て消え去りました。修学旅行を終えてみた今、本当に来て良かったなと思いました。この修学旅行で得た縁を大事にしていきたいと思います。






# \*学校祭\*ご来場\* ありがとうございました



## 展示・発表



## キッチンカー



## 旭陵ステージ



## おかずクラブ



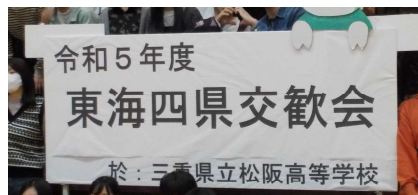
来年はあなたも一緒に学校祭を作り上げましょう☆

## 「東海四県交歓会」に参加しました

(参加した生徒の声 久永さん)

「旭陵高校3年目にして、初めて参加してこれほど楽しかった行事はなかったです。

生徒会のみinnで電車に乗って、三重県松阪市の松阪高校でのおもてなしに感動しました。また、来年も参加したいと思いました。」



10月に入っても夏が続く暖かな22日の日曜日に、三重県の松阪高校で「東海四県交歓会」が開かれました。愛知・岐阜・三重・静岡の通信制高校の生徒・教員が集まり、旭陵からは、生徒会の8人と教員2名が近鉄特急で1時間ちょっとかけて参加しました。

午前中の交流会は4つのグループに分かれ、各校の学習や行事など学校生活の違いをテーマに話し合いが行われ、学校ごとの様子の違いに話が盛り上がる場面もありました。

昼食には、地元の三重の食材をふんだんに使った「三重牛(ぎゅう) っとてんこもりプレート」がだされ、わきあいあいのお昼休みとなりました。



午後からは、体育館を会場にして、松阪もめんの小物作りなどで楽しいひとときを過ごし、閉会式を迎えました。

松阪高校のみなさんの心のこもった準備のおかげで、短い時間でしたが、充実した時間を過ごすことができ、満足の1日となりました。来年度は岐阜の華陽フロンティア高校の主催での開催となります。

## 来年度の部活動についてのお知らせ

■現在活動中の部活動は次のとおりです。

文化部：手芸、美術、茶華道、映画研究、写真、書道

運動部：陸上競技、テニス、サッカー、バドミントン、卓球、ソフトボール

※来年度もこの部活動の予定です

注意！ ① 特別活動の時間数にはカウントされません ② 希望者のみの参加です

在校生も4月の手続きの時に部活動の登録をします。部活動にも積極的に参加しましょう。

来年度の新入生、転入生、編入生に対してアピールの機会を持ちたいという部がありましたら顧問の先生に相談して下さい。

# 卒業式は3月17日(日)に 中電ホールで実施します



総務課

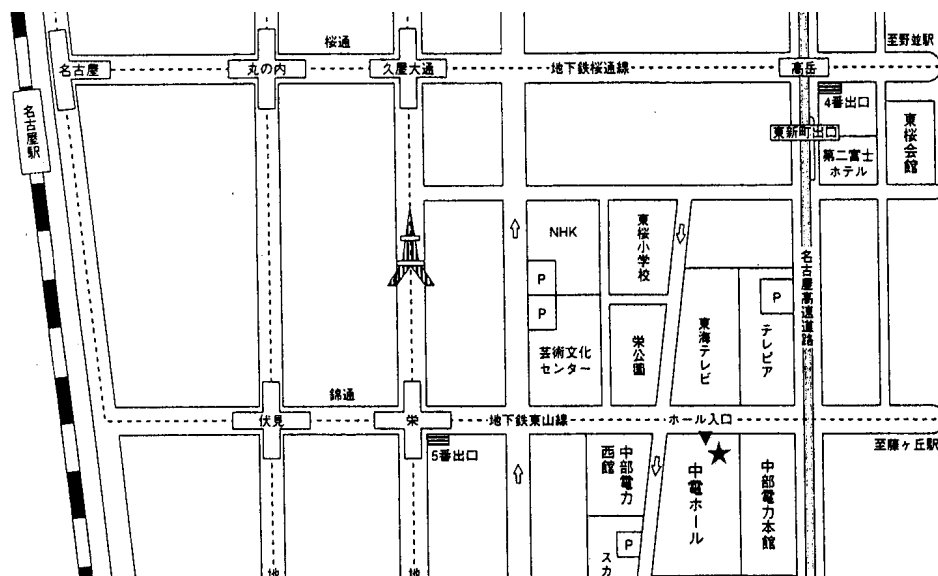
【令和5年度第53回卒業証書授与式】

- 1 日時 2024年3月17日(日) 9:30～11:30(全日程)
- 2 場所 中電ホール(名古屋市東区東新町1番地・中部電力本店ビル2階)  
[下図参照 地下鉄「栄」⑤出口から]

### 3 備考

- (1) 卒業式は中電ホールで実施します。
- (2) 在校生は出席できません。
- (3) 当日は旭陵校舎・旭丘校舎を閉鎖します。校内に立ち入らないでください。
- (4) 当日の日程及び諸注意は、後日「HR伝達」で連絡します。

中電ホールの周辺図



## 学習の窓

国語科 辻

### 本を読むこと

本を読むことがとても苦手です。一番苦手なのが最初のページから読み始めること。

今、『十二夜』という、イギリスの劇作家シェイクスピアの本を持ち歩いています。レポート添削で、演繹法・帰納法で頭がグラグラしてきたら、本をパッと開きます。劇の脚本なので、人物名とそのセリフが連なっています。それを見開き1ページだけ読んで本を閉じます。そして今出てきた人たちはどういうキャラクターなんだろうと想像するのです。そんなふうを読むので、なかなか読み終わりません。何が起きているのかさっぱりわかりません。それを繰り返しているうちに、やっと、始めから読みたい気持ちが高まってきて、最初のページから読み始めることになるのです。

すると、ジグソーパズルのピースがカチッとハマっていくように、物語が姿を現し始めます。快感です。もちろん、予想がはずれてうれしいどんでん返しに会うことも楽しみの一つです。

皆さんも自分の苦手なことに、自分なりの取り組み方を探してみてください。やり方が見つかると「学習の窓」も広がります。窓から差し込む光の色や温度はさまざまです。お気に入りの窓、探してみてください。



### 言葉の力

不思議に思うことが多くなると知の贈り物が授けられる。

独りぼっちは、誰にとってもよくない。

昨日のことで今日を消耗させてはならない。

われわれは水のごとくあらねばならない。すべてのものより低いところにあってもなお、それは岩よりもはるかに強い。

（ネイティブアメリカンのことわざ）

自由をもっと求めよ。本物の知識は自由になるためにある。

自分のリズムで歩くことが大切なのだ。他人の歩調に合わせてようとするからつまづく。

四季との交流を楽しんでいるかぎり、人生を重荷に感じることはない。

人生は丁寧に扱わなければ、うまくいかない。

春という季節は、すべてを一度許すために巡ってくる。

（ヘンリー・デイヴィッド・ソロー）

これらの言葉は最近の読書で見つけた、毛布のような言葉です。落ち込んだ時にしばらくくるまっていると力が湧いてきます。

言葉には力があります。時には悪い方へとわたしたちをミスリードすることもあります。良い言葉をたくわえ、良い言葉を使い、happyな人生を楽しむ努力をしましょう。